



aprova
concursos

SEDU-ES

Professor - B - Educação Física

Secretaria de Estado da
Educação do Estado do
Espírito Santo



Temas **mais cobrados**






Sumário

- 1. APRESENTAÇÃO 01
- 2. VAGAS 02
- 3. CONHECIMENTOS COBRADOS02
- 4. TEMAS MAIS COBRADOS 03
- 5. ETAPAS 06
- 6. SIMULADOS 08
- 7. INFORMAÇÕES ADICIONAIS 08



1. APRESENTAÇÃO

-  A **SEDU-ES** publicou edital para a realização de concurso público para o cargo de **Professor - B - Educação Física**.
-  **BANCA ORGANIZADORA DO CONCURSO**
FCC - Fundação Carlos Chagas.
-  **JORNADA DE TRABALHO**
25 horas semanais.

2. VAGAS

Código de Opção	CARGO/DISCIPLINA	Escolaridade/Pré-Requisitos (a serem comprovados no ato da nomeação e posse)	Nº de vagas para Ampla concorrência	Nº de vagas reservadas aos candidatos com Deficiência (10%) ⁽¹⁾	Nº de vagas reservadas aos candidatos Negros (17%) ⁽²⁾	Nº de vagas reservadas aos candidatos Indígenas (3%) ⁽³⁾	Total de vagas ⁽⁴⁾
C03	Professor B - Educação Física	Diploma de Licenciatura em Educação Física devidamente registrado conforme Art. 48 da LDB OU Diploma de Bacharel acrescido de Certificado e Histórico Escolar do Curso do Programa de Formação Pedagógica para Docentes ministrado por instituição de ensino superior regularizada pelo MEC, com Habilitação em: Educação Física.	17	3	4	1	25

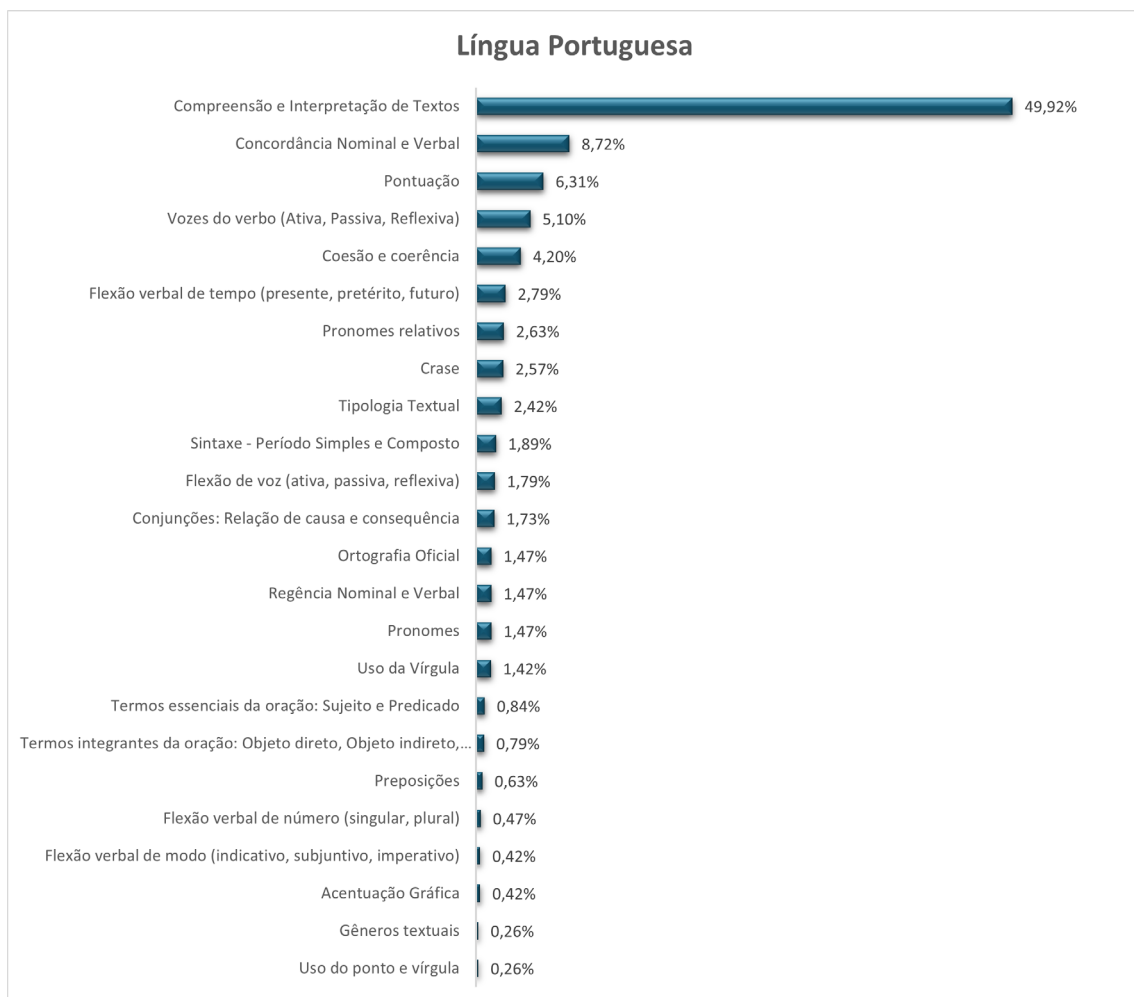
3. CONHECIMENTOS COBRADOS

	CARGO	VAGAS	ESCOLARIDADE	CONTEÚDO DAS PROVAS	Nº ITENS	DURAÇÃO da PROVA
C03	PROFESSOR B – EDUCAÇÃO FÍSICA	25	Nível superior	<p>Conhecimentos Básicos</p> <ul style="list-style-type: none"> - Língua Portuguesa (12) - Psicologia na Aprendizagem (3) - Conhecimentos Pedagógicos (7) - Uso de tecnologia na educação e Informática básica (3) <p>Conhecimentos Específicos</p> <ul style="list-style-type: none"> - Diretrizes, Parâmetros, Medidas e Dispositivos Legais para a Educação (15) - Componente curricular do Professor B (20) <p>Estudo de Caso</p>	25 35 1	4h


4. TEMAS MAIS COBRADOS

O Aprova Concursos preparou um curso de **conhecimentos básicos** para o cargo de **PROFESSOR - B - EDUCAÇÃO FÍSICA** elaborado com base no edital e nas estatísticas de incidência de questões por disciplinas. Por isso, é um **curso focado no que realmente é cobrado em prova**, ou seja, os assuntos dentro das disciplinas já estão organizados na ordem do que mais tem chance de cair na prova.

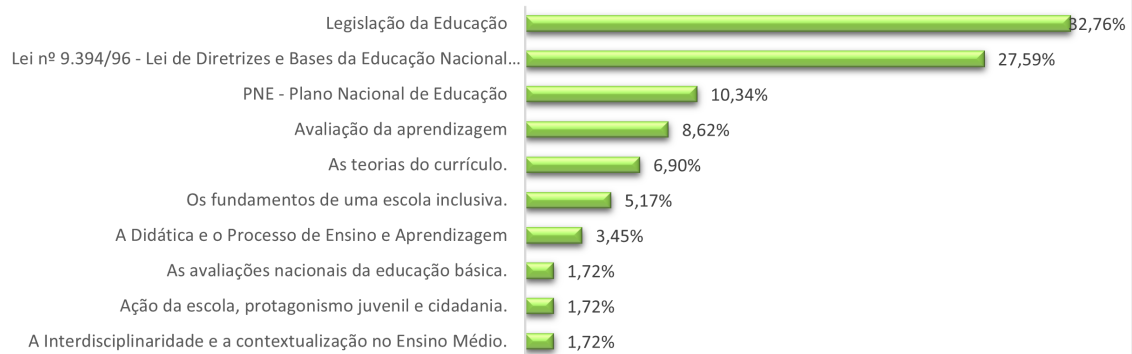
Confira nossa análise sobre o que a banca **FCC** tem cobrado nos últimos anos:



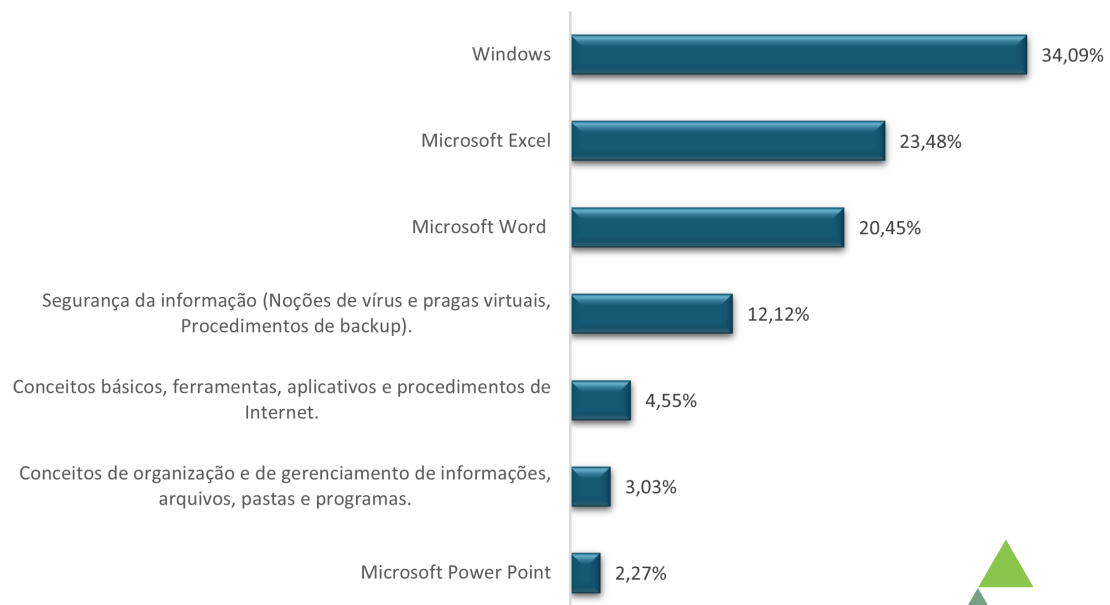
Psicologia na Aprendizagem



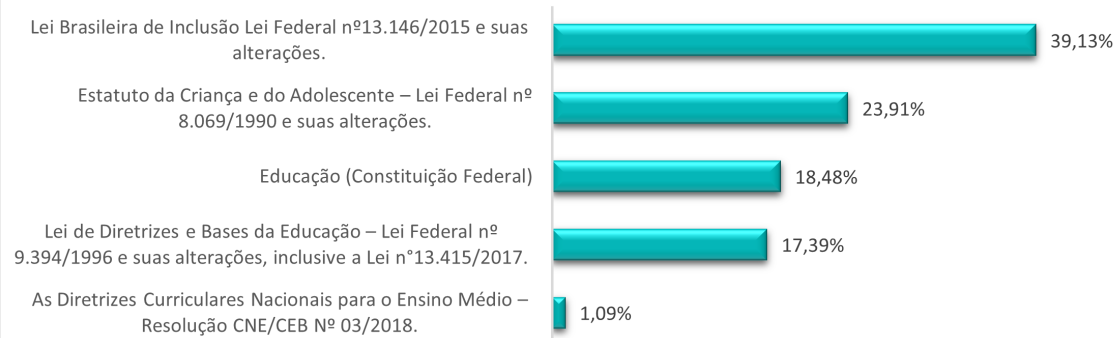
Conhecimentos Pedagógicos



Uso de Tecnologia na Educação e Informática Básica



Diretrizes, Parâmetros, Medidas e Dispositivos Legais para a Educação



Educação Física



5. ETAPAS

PROVA OBJETIVA
NÚMERO DE QUESTÕES
<ul style="list-style-type: none"> • 60 questões.
FORMATO DE QUESTÃO
<ul style="list-style-type: none"> • Múltipla escolha com 5 alternativas (A,B,C,D,E) e apenas uma resposta correta.
CRITÉRIOS DE HABILITAÇÃO
<ul style="list-style-type: none"> • 13 (treze) acertos em Conhecimentos Básicos; • 21 (vinte e um) acertos em Conhecimentos Específicos; • 36 (trinta e seis) acertos na soma de Conhecimentos Básicos e de Conhecimentos Específicos; • estiverem classificados até o triplo do número de vagas, observada reserva de deficientes, negros e indígenas, respeitados os empates na última posição.

PROVA DISCURSIVA

ESTUDO DE CASO

- O estudo de caso constará de 01 (uma) questão prática, para a qual o candidato deverá apresentar, por escrito, as soluções. Os temas versarão sobre conteúdo pertinente a Conhecimentos Específicos, adequados às atribuições do cargo/área/especialidade para o qual o candidato se inscreveu.

TEMPO DE EXECUÇÃO DAS PROVAS OBJETIVA E DISCURSIVA

- 4 horas

AVALIAÇÃO DE TÍTULOS

TABELA DE TÍTULOS E PONTUAÇÃO

QUADRO DE ATRIBUIÇÃO DE PONTOS PARA A AVALIAÇÃO DE TÍTULOS			
ALÍNEA	TÍTULO	VALOR UNITÁRIO	VALOR MÁXIMO
A	Diploma, devidamente registrado, de curso de pós-graduação "stricto sensu", em nível de Doutorado em Educação ou na própria área de conhecimento da licenciatura plena ou em área de conhecimento correlata/afim ao desempenho das atribuições inerentes ao Cargo/Disciplina, com defesa e aprovação de tese acompanhado do Histórico Escolar.	1,50	1,50
B	Diploma, devidamente registrado, de curso de pós-graduação "stricto sensu", em nível de Mestrado em Educação ou na própria área de conhecimento da licenciatura plena ou em área de conhecimento correlata/afim ao desempenho das atribuições inerentes ao cargo/função, com defesa e aprovação de dissertação acompanhado do Histórico Escolar.	0,50	0,50
C	Certificado de conclusão de curso de Pós-Graduação "lato sensu" em nível de especialização em Educação ou na própria área de conhecimento da licenciatura plena ou em área de conhecimento correlata/afim ao desempenho das atribuições inerentes ao cargo/função, com carga horária mínima de 360 (trezentos e sessenta) horas, com aprovação de monografia, em conformidade com a resolução de amparo, acompanhado de Histórico Escolar onde constem disciplinas cursadas e respectiva carga horária.	0,25	0,25
TOTAL MÁXIMO DE PONTOS		2,25	

6. SIMULADOS

LINK DOS SIMULADOS NO SITE DE QUESTÕES DO APROVA

- <https://www.aprovaconcursos.com.br/questoes-de-concurso/simulado-express/nome/SEDU-ES%20-%202022%20-%20PROFESSOR>

7. INFORMAÇÕES ADICIONAIS

EDITAL

- https://www.concursosfcc.com.br/concursos/sedes221/edital_seger-sedu_n0_001-2022-abertura_de_inscricoes-concurso_agente_de_suporte_educacional__mapp_e_mapb.pdf

DATA DE INSCRIÇÃO

- 28/01/2022 a 18/02/2022

TAXA DE INSCRIÇÃO

- R\$81,25

DATA DA PROVA

- 27/03/2022

NOTÍCIAS DO BLOG

- <https://www.aprovaconcursos.com.br/noticias/concurso-sedu-es-2022>

CANAIS



Já nas redes sociais, você pode contar com o nosso apoio em canais atualizados diariamente, oferecem notícias completas e conteúdos direcionados sobre concursos de todo o Brasil. Fique ligado!

BONS ESTUDOS!



aprova
concursos

0800 727 6282

www.aprovaconcursos.com.br