



aprova
concursos

SEDU-ES

Professor - B - Física

Secretaria de Estado da
Educação do Estado do
Espírito Santo



Temas **mais cobrados**






Sumário

- 1. APRESENTAÇÃO 01
- 2. VAGAS 02
- 3. CONHECIMENTOS COBRADOS 02
- 4. TEMAS MAIS COBRADOS 03
- 5. ETAPAS 06
- 6. SIMULADOS 07
- 7. INFORMAÇÕES ADICIONAIS 08



1. APRESENTAÇÃO

-  A **SEDU-ES** publicou edital para a realização de concurso público para o cargo de **Professor - B - Física**.
-  **BANCA ORGANIZADORA DO CONCURSO**
FCC - Fundação Carlos Chagas.
-  **JORNADA DE TRABALHO**
25 horas semanais.

2. VAGAS

Código de Opção	CARGO/DISCIPLINA	Escolaridade/Pré-Requisitos (a serem comprovados no ato da nomeação e posse)	Nº de vagas para Ampla concorrência	Nº de vagas reservadas aos candidatos com Deficiência (10%) ⁽¹⁾	Nº de vagas reservadas aos candidatos Negros (17%) ⁽²⁾	Nº de vagas reservadas aos candidatos Indígenas (3%) ⁽³⁾	Total de vagas ⁽⁴⁾
E05	Professor B - Física	Diploma de Licenciatura em Física OU Diploma de Licenciatura Curta em Ciências com Plenificação em Física devidamente registrado conforme Art. 48 da LDB OU Diploma de Bacharel acrescido do Certificado e Histórico Escolar do Curso do Programa de Formação Pedagógica para Docentes ministrado por instituição de ensino superior regularizada pelo MEC com habilitação em: Física.	17	3	4	1	25

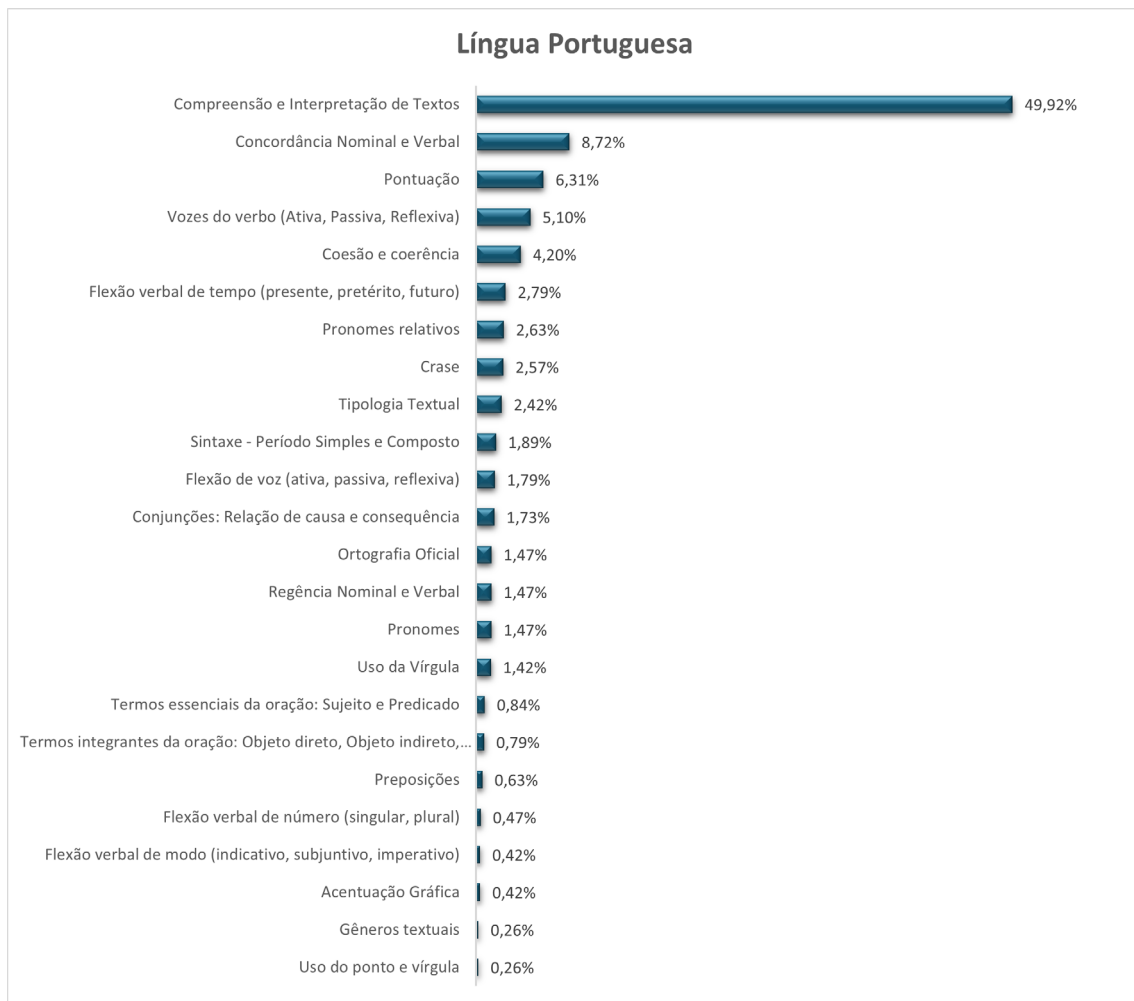
3. CONHECIMENTOS COBRADOS

	CARGO	VAGAS	ESCOLARIDADE	CONTEÚDO DAS PROVAS	Nº ITENS	DURAÇÃO da PROVA
E05	PROFESSOR B – FÍSICA	25	Nível superior	Conhecimentos Básicos - Língua Portuguesa (12) - Psicologia na Aprendizagem (3) - Conhecimentos Pedagógicos (7) - Uso de tecnologia na educação e Informática básica (3) Conhecimentos Específicos - Diretrizes, Parâmetros, Medidas e Dispositivos Legais para a Educação (15) - Componente curricular do Professor B (20) Estudo de Caso	25 35 1	4h


4. TEMAS MAIS COBRADOS

O Aprova Concursos preparou um curso de **conhecimentos básicos** para o cargo de **PROFESSOR - B - FÍSICA** elaborado com base no edital e nas estatísticas de incidência de questões por disciplinas. Por isso, é um **curso focado no que realmente é cobrado em prova**, ou seja, os assuntos dentro das disciplinas já estão organizados na ordem do que mais tem chance de cair na prova.

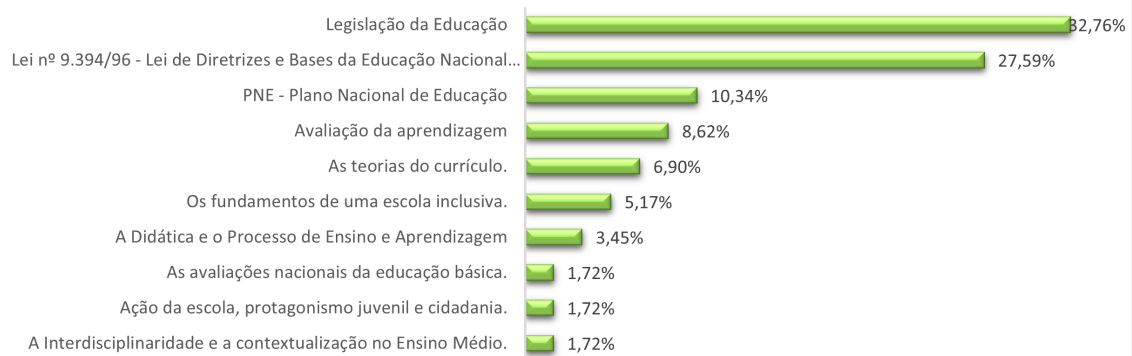
Confira nossa análise sobre o que a banca **FCC** tem cobrado nos últimos anos:



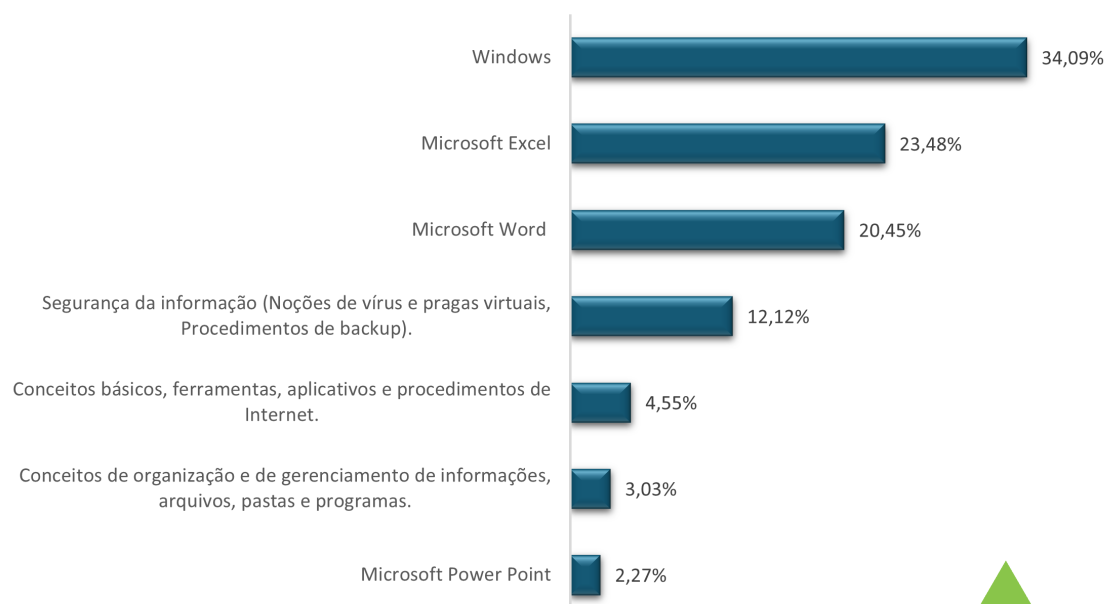
Psicologia na Aprendizagem



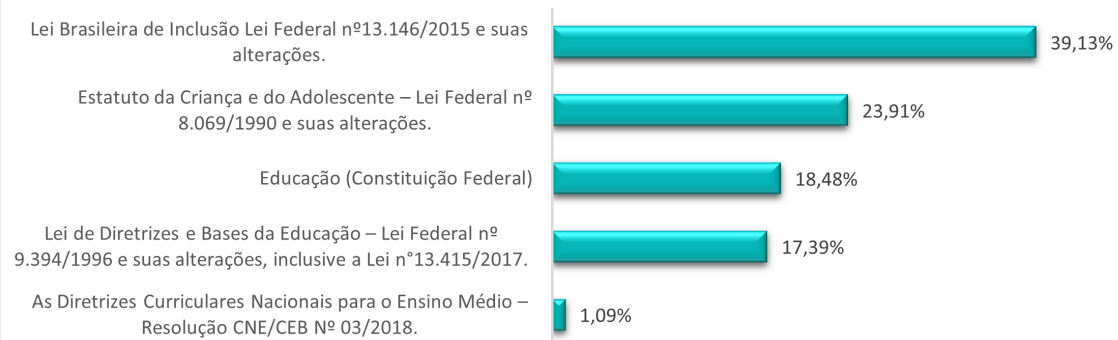
Conhecimentos Pedagógicos



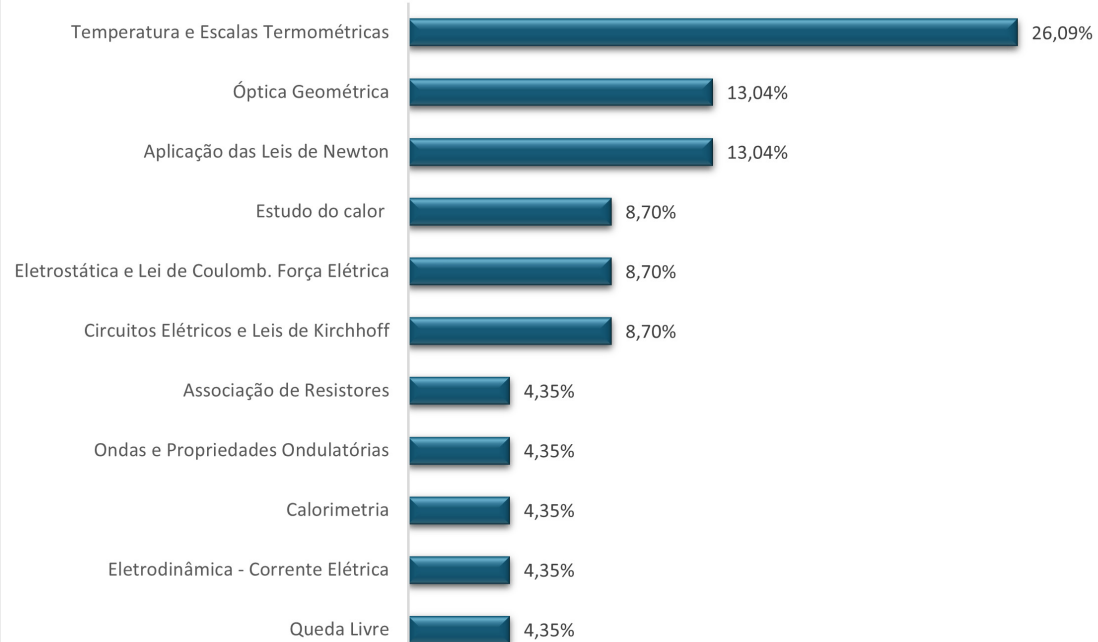
Uso de Tecnologia na Educação e Informática Básica



Diretrizes, Parâmetros, Medidas e Dispositivos Legais para a Educação



Física



5. ETAPAS

PROVA OBJETIVA
NÚMERO DE QUESTÕES
<ul style="list-style-type: none"> • 60 questões.
FORMATO DE QUESTÃO
<ul style="list-style-type: none"> • Múltipla escolha com 5 alternativas (A,B,C,D,E) e apenas uma resposta correta.
CRITÉRIOS DE HABILITAÇÃO
<ul style="list-style-type: none"> • 13 (treze) acertos em Conhecimentos Básicos; • 21 (vinte e um) acertos em Conhecimentos Específicos; • 36 (trinta e seis) acertos na soma de Conhecimentos Básicos e de Conhecimentos Específicos; • estiverem classificados até o triplo do número de vagas, observada reserva de deficientes, negros e indígenas, respeitados os empates na última posição.
PROVA DISCURSIVA
ESTUDO DE CASO
<ul style="list-style-type: none"> • O estudo de caso constará de 01 (uma) questão prática, para a qual o candidato deverá apresentar, por escrito, as soluções. Os temas versarão sobre conteúdo pertinente a Conhecimentos Específicos, adequados às atribuições do cargo/área/especialidade para o qual o candidato se inscreveu.
TEMPO DE EXECUÇÃO DAS PROVAS OBJETIVA E DISCURSIVA
<ul style="list-style-type: none"> • 4 horas

AVALIAÇÃO DE TÍTULOS

TABELA DE TÍTULOS E PONTUAÇÃO

QUADRO DE ATRIBUIÇÃO DE PONTOS PARA A AVALIAÇÃO DE TÍTULOS			
ALÍNEA	TÍTULO	VALOR UNITÁRIO	VALOR MÁXIMO
A	Diploma, devidamente registrado, de curso de pós-graduação "stricto sensu", em nível de Doutorado em Educação ou na própria área de conhecimento da licenciatura plena ou em área de conhecimento correlata/afim ao desempenho das atribuições inerentes ao Cargo/Disciplina, com defesa e aprovação de tese acompanhado do Histórico Escolar.	1,50	1,50
B	Diploma, devidamente registrado, de curso de pós-graduação "stricto sensu", em nível de Mestrado em Educação ou na própria área de conhecimento da licenciatura plena ou em área de conhecimento correlata/afim ao desempenho das atribuições inerentes ao cargo/função, com defesa e aprovação de dissertação acompanhado do Histórico Escolar.	0,50	0,50
C	Certificado de conclusão de curso de Pós-Graduação "lato sensu" em nível de especialização em Educação ou na própria área de conhecimento da licenciatura plena ou em área de conhecimento correlata/afim ao desempenho das atribuições inerentes ao cargo/função, com carga horária mínima de 360 (trezentos e sessenta) horas, com aprovação de monografia, em conformidade com a resolução de amparo, acompanhado de Histórico Escolar onde constem disciplinas cursadas e respectiva carga horária.	0,25	0,25
TOTAL MÁXIMO DE PONTOS			2,25

6. SIMULADOS

LINK DOS SIMULADOS NO SITE DE QUESTÕES DO APROVA

- <https://www.aprovaconcursos.com.br/questoes-de-concurso/simulado-express/nome/SEDU-ES%20-%202022%20-%20PROFESSOR>

7. INFORMAÇÕES ADICIONAIS

EDITAL

- https://www.concursosfcc.com.br/concursos/sedes221/edital_seger-sedu_n0_001-2022-abertura_de_inscricoes-concurso_agente_de_suporte_educacional__mapp_e_mapb.pdf

DATA DE INSCRIÇÃO

- 28/01/2022 a 18/02/2022

TAXA DE INSCRIÇÃO

- R\$81,25

DATA DA PROVA

- 27/03/2022

NOTÍCIAS DO BLOG

- <https://www.aprovaconcursos.com.br/noticias/concurso-sedu-es-2022>

CANAIS

Já nas redes sociais, você pode contar com o nosso apoio em canais atualizados diariamente, oferecem notícias completas e conteúdos direcionados sobre concursos de todo o Brasil. Fique ligado!



BONS ESTUDOS!



aprova
concursos

0800 727 6282

www.aprovaconcursos.com.br