

aprova  
concursos

# SEDU-ES

Professor - B - Língua Portuguesa

Secretaria de Estado da  
Educação do Estado do  
Espírito Santo



Temas **mais cobrados**






# Sumário

- 1. APRESENTAÇÃO ..... 01
- 2. VAGAS ..... 02
- 3. CONHECIMENTOS COBRADOS ..... 02
- 4. TEMAS MAIS COBRADOS ..... 03
- 5. ETAPAS ..... 06
- 6. SIMULADOS ..... 07
- 7. INFORMAÇÕES ADICIONAIS ..... 08



## 1. APRESENTAÇÃO

-  A **SEDU-ES** publicou edital para a realização de concurso público para o cargo de **Professor - B - Língua Portuguesa**.
-  **BANCA ORGANIZADORA DO CONCURSO**  
FCC - Fundação Carlos Chagas.
-  **JORNADA DE TRABALHO**  
25 horas semanais.

## 2. VAGAS

Código de Opção	CARGO/DISCIPLINA	Escolaridade/Pré-Requisitos (a serem comprovados no ato da nomeação e posse)	Nº de vagas para Ampla concorrência	Nº de vagas reservadas aos candidatos com Deficiência (10%) <sup>(1)</sup>	Nº de vagas reservadas aos candidatos Negros (17%) <sup>(2)</sup>	Nº de vagas reservadas aos candidatos Indígenas (3%) <sup>(3)</sup>	Total de vagas <sup>(4)</sup>
109	Professor B - Língua Portuguesa	Diploma de licenciatura em Letras/ Português OU Diploma de licenciatura curta em Letras com Plenificação em Língua Portuguesa devidamente registrado conforme Art. 48 da LDB OU Diploma de Bacharel acrescido do Certificado e Histórico Escolar do Curso do Programa de Formação Pedagógica para Docentes ministrado por instituição de ensino superior regularizada pelo MEC com habilitação em: Língua Portuguesa.	144	21	35	6	206

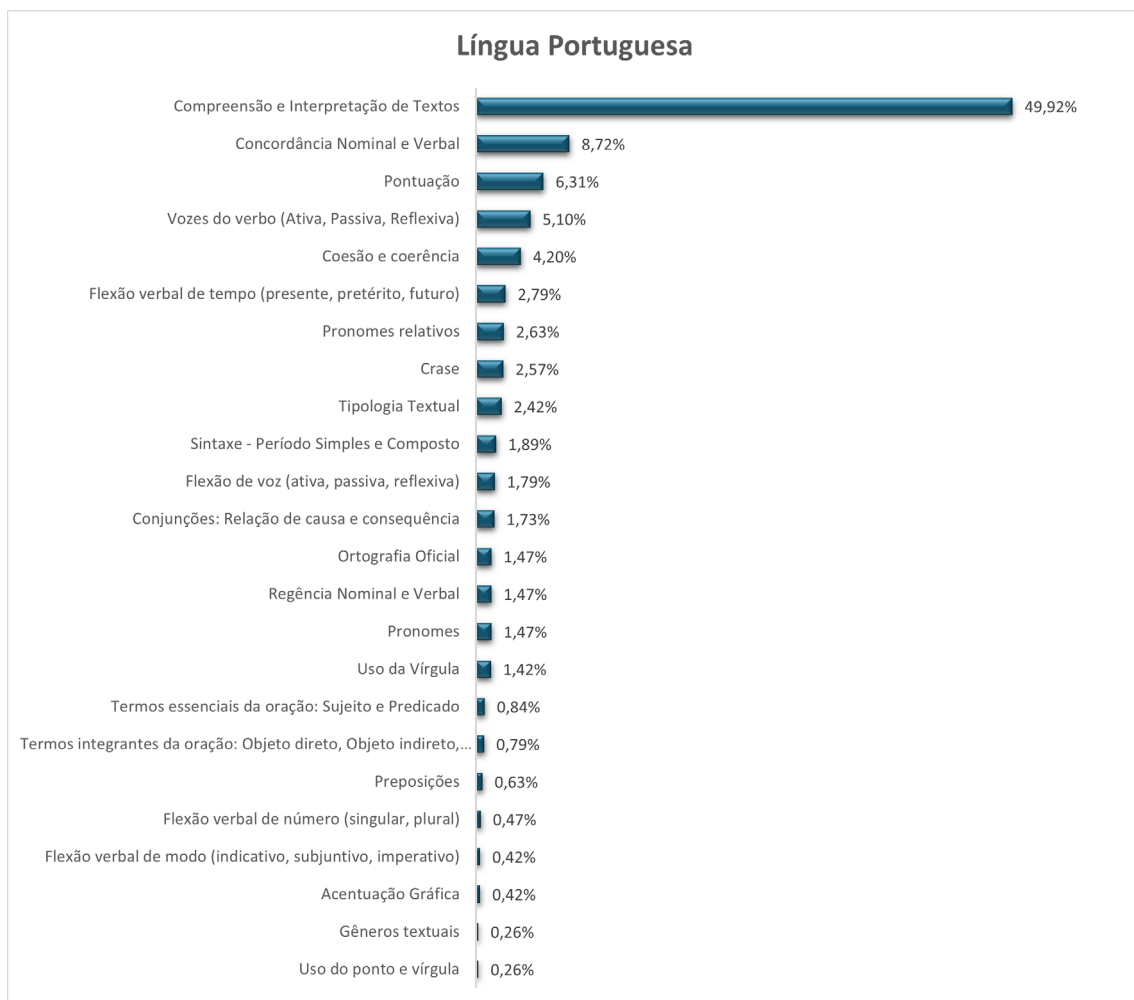
## 3. CONHECIMENTOS COBRADOS

	CARGO	VAGAS	ESCOLARIDADE	CONTEÚDO DAS PROVAS	Nº ITENS	DURAÇÃO da PROVA
109	PROFESSOR B – LÍNGUA PORTUGUESA	206	Nível superior	<b>Conhecimentos Básicos</b> - Língua Portuguesa (12) - Psicologia na Aprendizagem (3) - Conhecimentos Pedagógicos (7) - Uso de tecnologia na educação e Informática básica (3) <b>Conhecimentos Específicos</b> - Diretrizes, Parâmetros, Medidas e Dispositivos Legais para a Educação (15) - Componente curricular do Professor B (20) <b>Estudo de Caso</b>	25  35  1	4h


## 4. TEMAS MAIS COBRADOS

O Aprova Concursos preparou um curso de **conhecimentos básicos** para o cargo de **PROFESSOR - B - LÍNGUA PORTUGUESA** elaborado com base no edital e nas estatísticas de incidência de questões por disciplinas. Por isso, é um **curso focado no que realmente é cobrado em prova**, ou seja, os assuntos dentro das disciplinas já estão organizados na ordem do que mais tem chance de cair na prova.

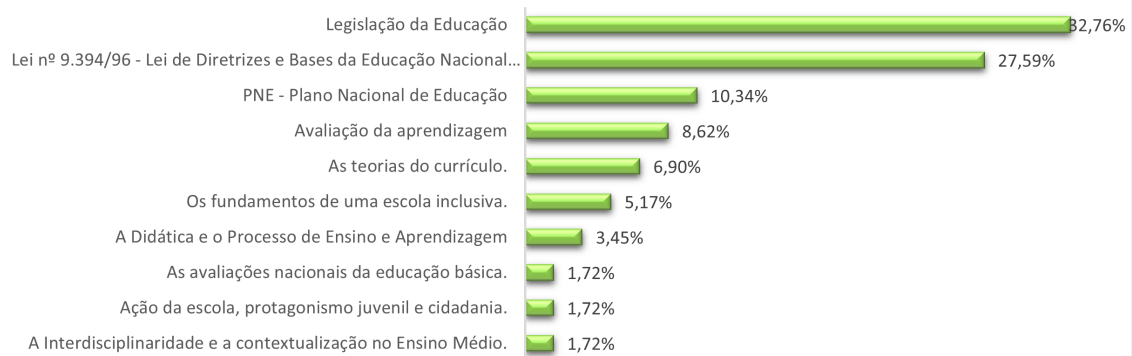
Confira nossa análise sobre o que a banca **FCC** tem cobrado nos últimos anos:



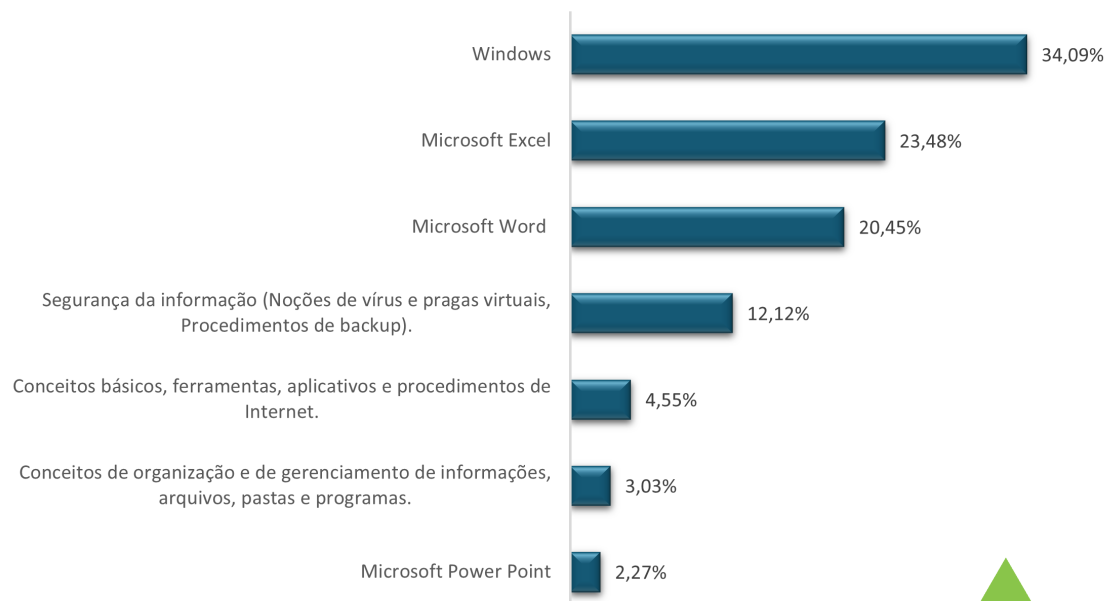
### Psicologia na Aprendizagem



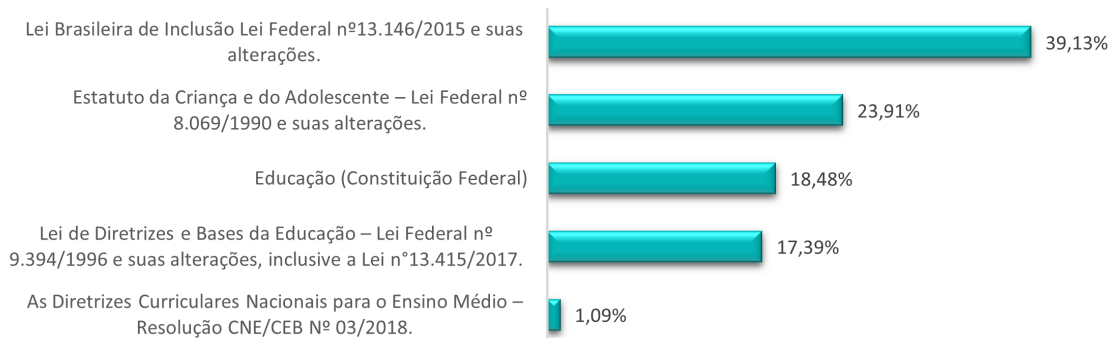
### Conhecimentos Pedagógicos



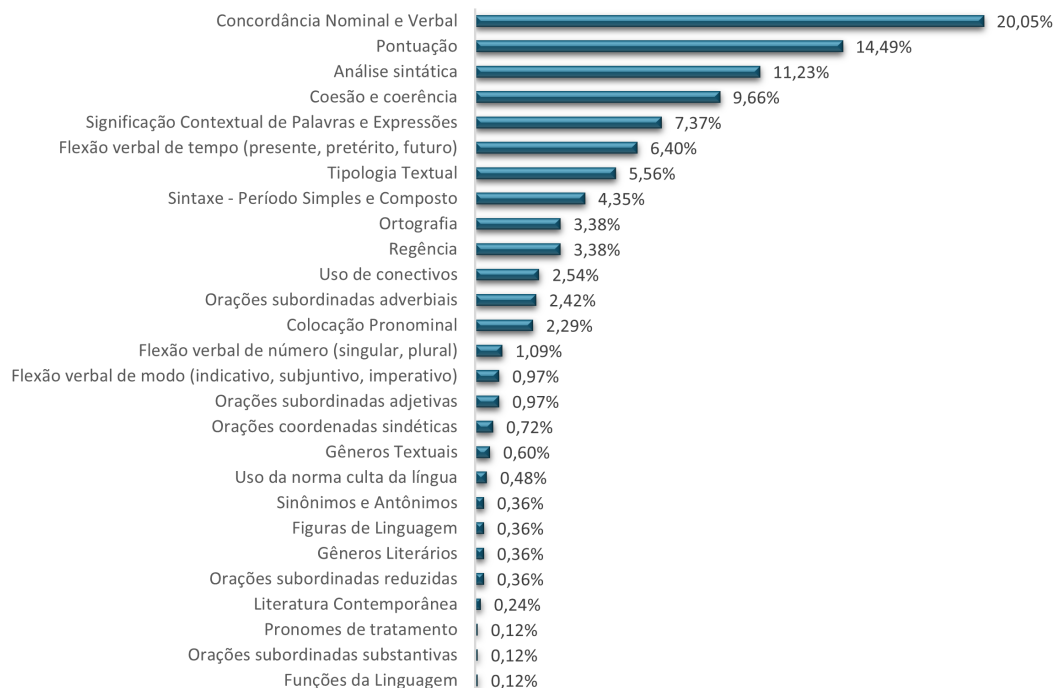
### Uso de Tecnologia na Educação e Informática Básica



## Diretrizes, Parâmetros, Medidas e Dispositivos Legais para a Educação



## Língua Portuguesa - Conhecimentos Específicos



## 5. ETAPAS

<b>PROVA OBJETIVA</b>
<b>NÚMERO DE QUESTÕES</b>
<ul style="list-style-type: none"> <li>• <b>60</b> questões.</li> </ul>
<b>FORMATO DE QUESTÃO</b>
<ul style="list-style-type: none"> <li>• Múltipla escolha com 5 alternativas (A,B,C,D,E) e apenas uma resposta correta.</li> </ul>
<b>CRITÉRIOS DE HABILITAÇÃO</b>
<ul style="list-style-type: none"> <li>• 13 (treze) acertos em Conhecimentos Básicos;</li> <li>• 21 (vinte e um) acertos em Conhecimentos Específicos;</li> <li>• 36 (trinta e seis) acertos na soma de Conhecimentos Básicos e de Conhecimentos Específicos;</li> <li>• estiverem classificados até o triplo do número de vagas, observada reserva de deficientes, negros e indígenas, respeitados os empates na última posição.</li> </ul>

<b>PROVA DISCURSIVA</b>
<b>ESTUDO DE CASO</b>
<ul style="list-style-type: none"> <li>• O estudo de caso constará de 01 (uma) questão prática, para a qual o candidato deverá apresentar, por escrito, as soluções. Os temas versarão sobre conteúdo pertinente a Conhecimentos Específicos, adequados às atribuições do cargo/área/especialidade para o qual o candidato se inscreveu.</li> </ul>
<b>TEMPO DE EXECUÇÃO DAS PROVAS OBJETIVA E DISCURSIVA</b>
<ul style="list-style-type: none"> <li>• 4 horas</li> </ul>



## AVALIAÇÃO DE TÍTULOS

### TABELA DE TÍTULOS E PONTUAÇÃO

QUADRO DE ATRIBUIÇÃO DE PONTOS PARA A AVALIAÇÃO DE TÍTULOS			
ALÍNEA	TÍTULO	VALOR UNITÁRIO	VALOR MÁXIMO
A	Diploma, devidamente registrado, de curso de pós-graduação "stricto sensu", em nível de <b>Doutorado</b> em Educação ou na própria área de conhecimento da licenciatura plena ou em área de conhecimento correlata/afim ao desempenho das atribuições inerentes ao Cargo/Disciplina, com defesa e aprovação de tese acompanhado do Histórico Escolar.	1,50	1,50
B	Diploma, devidamente registrado, de curso de pós-graduação "stricto sensu", em nível de <b>Mestrado</b> em Educação ou na própria área de conhecimento da licenciatura plena ou em área de conhecimento correlata/afim ao desempenho das atribuições inerentes ao cargo/função, com defesa e aprovação de dissertação acompanhado do Histórico Escolar.	0,50	0,50
C	Certificado de conclusão de curso de Pós-Graduação "lato sensu" em nível de <b>especialização</b> em Educação ou na própria área de conhecimento da licenciatura plena ou em área de conhecimento correlata/afim ao desempenho das atribuições inerentes ao cargo/função, com carga horária mínima de 360 (trezentos e sessenta) horas, com aprovação de monografia, em conformidade com a resolução de amparo, acompanhado de Histórico Escolar onde constem disciplinas cursadas e respectiva carga horária.	0,25	0,25
<b>TOTAL MÁXIMO DE PONTOS</b>			<b>2,25</b>

## 6. SIMULADOS

### LINK DOS SIMULADOS NO SITE DE QUESTÕES DO APROVA

- <https://www.aprovaconcursos.com.br/questoes-de-concurso/simulado-express/nome/SEDU-ES%20-%202022%20-%20PROFESSOR>

## 7. INFORMAÇÕES ADICIONAIS

### EDITAL

- [https://www.concursosfcc.com.br/concursos/sedes221/edital\\_seger-sedu\\_n0\\_001-2022-abertura\\_de\\_inscricoes-concurso\\_agente\\_de\\_suporte\\_educacional\\_\\_mapp\\_e\\_mapb.pdf](https://www.concursosfcc.com.br/concursos/sedes221/edital_seger-sedu_n0_001-2022-abertura_de_inscricoes-concurso_agente_de_suporte_educacional__mapp_e_mapb.pdf)

### DATA DE INSCRIÇÃO

- 28/01/2022 a 18/02/2022

### TAXA DE INSCRIÇÃO

- R\$81,25

### DATA DA PROVA

- 27/03/2022

### NOTÍCIAS DO BLOG

- <https://www.aprovaconcursos.com.br/noticias/concurso-sedu-es-2022>

## CANAIS

Já nas redes sociais, você pode contar com o nosso apoio em canais atualizados diariamente, oferecem notícias completas e conteúdos direcionados sobre concursos de todo o Brasil. Fique ligado!



**BONS ESTUDOS!**



**aprova**  
concursos

**0800 727 6282**

[www.aprovaconcursos.com.br](http://www.aprovaconcursos.com.br)